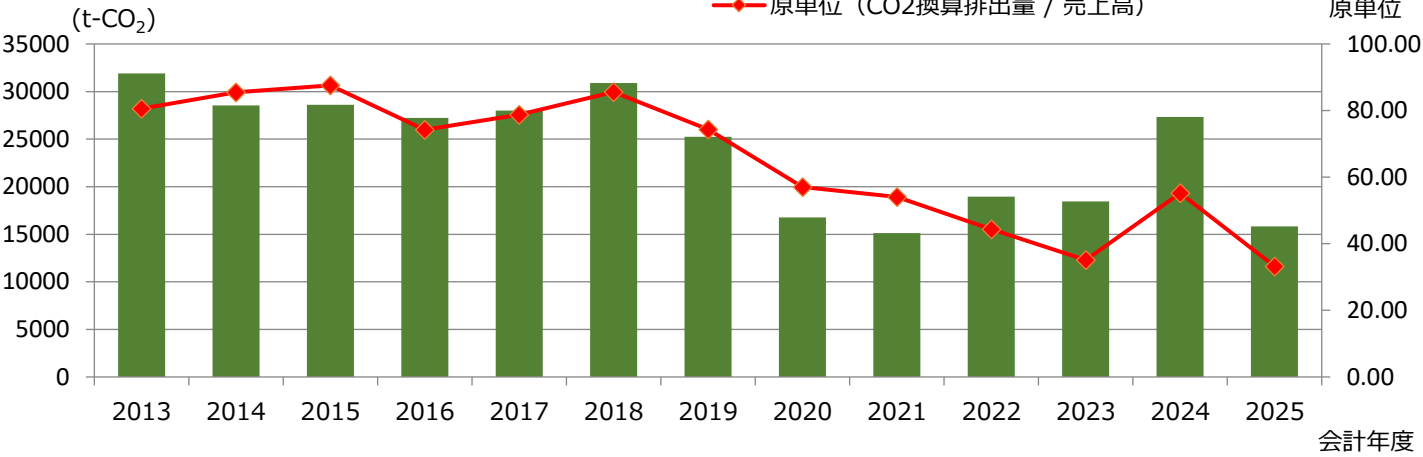


※基準:2013年度

CO₂ 排出量

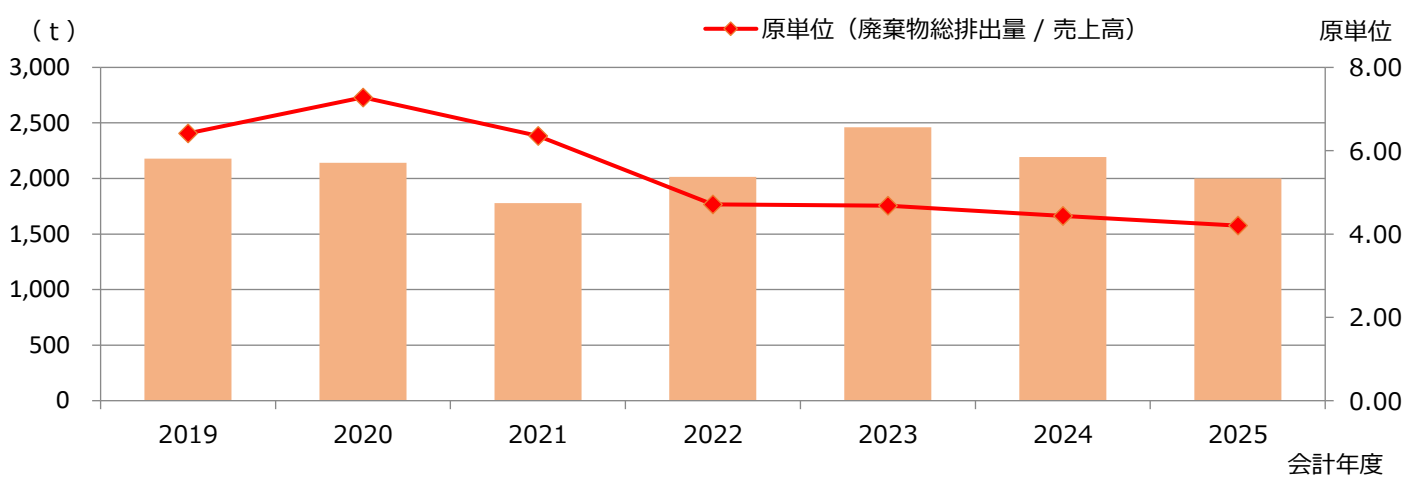


2025年度目標 : 2013年度比 44.4% 削減 (原単位)
 2025年度実績 : 2013年度比 58.8% 削減 (原単位)

◆SF₆ガス代替化及びグリーン電力活用等により目標達成

※基準:2019年度

廃棄物総排出量

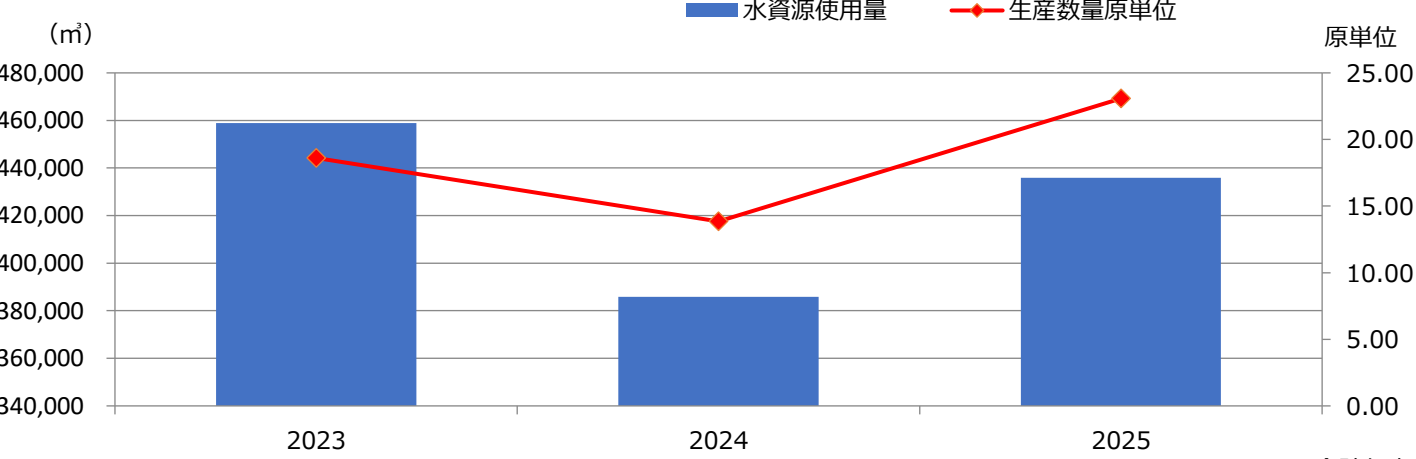


2025年度目標 : 2019年度比 10.3% 削減 (原単位)
 2025年度実績 : 2019年度比 34.6% 削減 (原単位)

◆生産合理化による排出物の減少とリサイクル化推進影響により目標達成

※基準:2023年度

水資源使用量

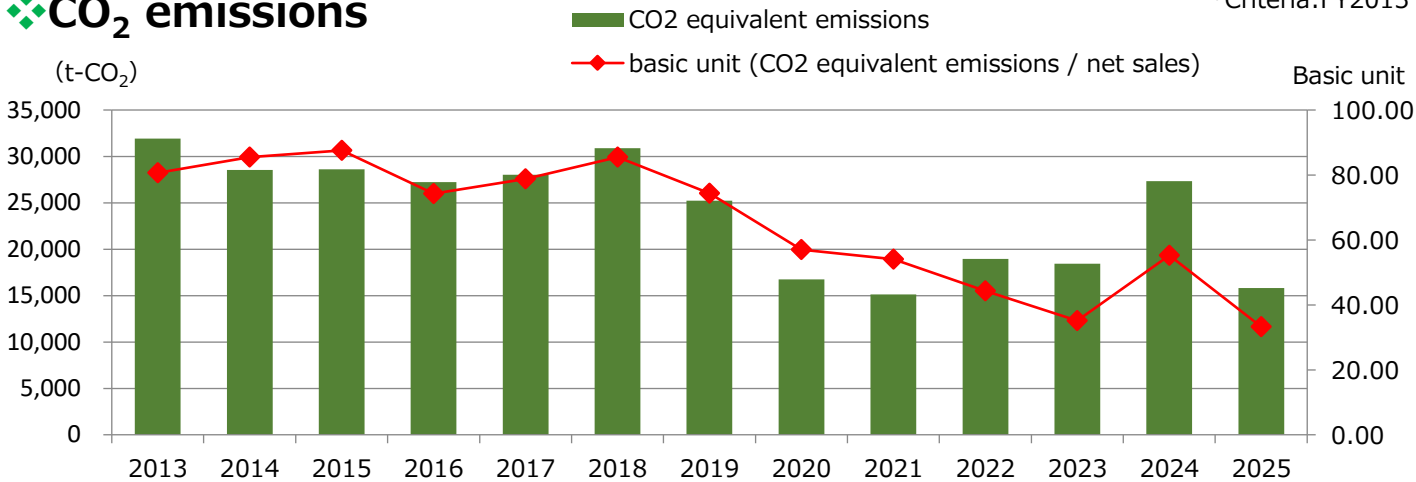


2025年度目標 : 2023年度比 2.0% 削減 (原単位)
 2025年度実績 : 2023年度比 24.0% 増加 (原単位)

◆地下配管の漏水に伴う水使用量の増加等により目標未達

*Criteria: FY2013

CO₂ emissions



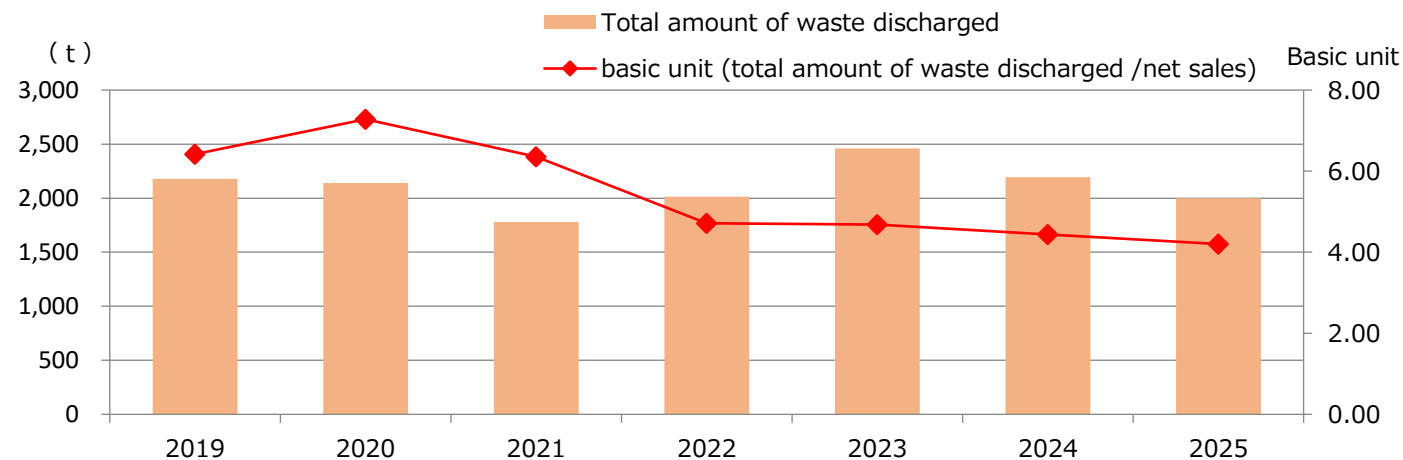
Target for FY2025: 44.4% reduction (basic unit) from FY2013

Results for FY2025: 58.8% reduction (basic unit) from FY2013

◆Target achieved due to SF₆ gas substitution and green power utilization.

Total amount of waste discharged

*Criteria: FY2019



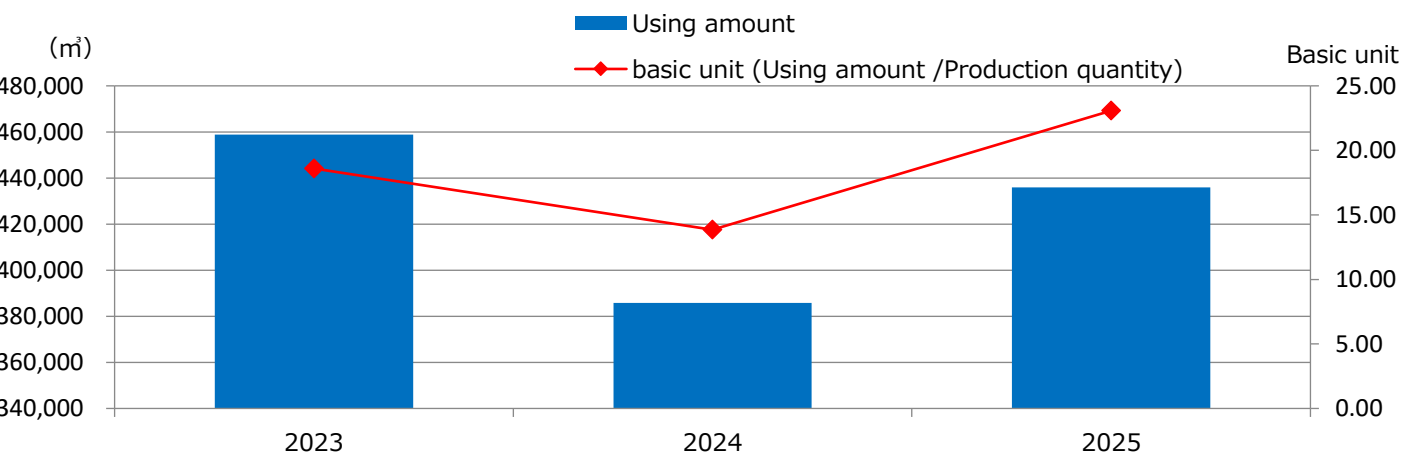
Target for FY2025: 10.3% reduction (basic unit) from FY2019

Results for FY2025: 34.6% reduction (basic unit) from FY2019

◆Target achieved due to the reduction of emissions through the rationalization of production and the promotion of recycling.

Water Resource Consumption

*Criteria: FY2023



Target for FY2025: 2.0% reduction (basic unit) from FY2023

Results for FY2025: 24.0% increase (basic unit) from FY2023

◆Target NOT achieved due to an increase in water consumption resulting from water leakage from underground piping.